



# 平成 28 年度 入園のしおり

## 大連日本人学校附属幼稚園

Kindergarten Attached to The Japanese School  
of Dalian

〒116620

中華人民共和国大連市経済開発区湾里南92号

TEL : +86-411-8817-4901

e-mail : ak\_jsdalian@japanda.cn

## 本園の教育方針

大連日本人学校附属幼稚園

幼稚園は、幼児を保育し、適当な環境を与えてその心身の発達を助長することを目的としている。子どもたちによりよい環境を与えるために保護者、現地地域社会との連携を密にし、国際理解教育並びに健やかな成長発達を促す教育を展開する。

幼児期の発達の特徴を踏まえ、幼児の自発的活動としての遊びを大切にし、子ども一人ひとりの思いや願いをとらえながら「遊びを通しての総合的な指導」を行う。

特に、体育あそびを多く取り入れ、たくましい子、明るく元気な子を育て、子ども自らが主体的に活動に取り込む中で自分で考えて行動し、協調性や他を思いやる心、心豊かな子を育成する。

### ○ 幼児期に育てる「心情・意欲・態度」

5領域（健康・人間関係・環境・言葉・表現）を総合的に指導し、それぞれの示すねらいは、幼児が体験を積み重ねる中で次第に達成に向かい、「生きる力」の基礎となる心情・意欲・態度を育てる。

### ○ 幼稚園教育と学校教育の連携

幼稚園における主体的な「遊びが学習」を中心とした指導から、小学校における「学習」を中心とした指導へスムーズに移行するために、相互の教育目標を身近に理解し、連携しつつ附属幼稚園としての特色を生かす教育を実現する。

### <保育の重点目標>

#### (1) 幼児期からの心の教育

- ・ 道徳性の芽生えを培う教育
- ・ 心身の健康を培う教育
- ・ 活動に沿った環境と指導

#### (2) 自然体験・社会体験など、生活体験を豊かにする

- ・ 自然とのふれあいを持つ指導
- ・ 園外活動を通して社会体験指導
- ・ 園生活を豊かにし、生活体験指導

#### (3) 幼児期にふさわしい知的発達を促す教育

- ・ 絵本や童話、視聴覚を見たり、聞いたりしてさまざまなイメージを広げ、想像、創造の楽しさと、数、量、形などの興味、関心を育てる。

#### (4) 自我の芽生え、他者を意識し、自己を抑制するという幼児期の発達の特徴を踏まえて、きめ細やかな対応を図る教育。

#### (5) 集団とのかかわりの中で、幼児の自己、実現を図る教育。

## 入園のご案内

大連日本人学校は、日本の教育関係法規に従い、日本の小中学校における教育課程とほぼ同じカリキュラムで教育を行う文部科学省指定の在外教育施設です。学校は大連日本商工会によって設置され、大連日本人学校理事会を中心にして運営されています。学校には附属幼稚園（年少・年中・年長）も併設されています。

### 1. 入園許可について

#### (1) 入園の要件

- <園児> ①就園年齢に達していること。  
②日本国籍を有していること。
- <保護者> ①学校寄付金を納入していること。あるいは今後、納入すること。  
②大連に在住していること。  
③日本語を話せること。  
④園長に願い出て許可を受けること。

(2) 本園所定の「入園願書」をなるべく事前に提出してください。( F A X ・ メール可 )

(3) 「納入金」を納めてください。

※不明な点は、幼稚園までお問い合わせください。

### 2. 納入金について

(1) 入園金 4, 0 0 0 元

(2) 保育料 (月額)

- ・ 年少…5, 0 0 0 元 ・ 年中, 年長…4, 0 0 0 元

※通常は毎月10日前後が納入日です。集金袋は2日前にお渡しします。

(ご入園後配布いたします「保育料納入日」を御覧ください。)

※他にP T A会費を納めていただきます。

3. 現在の在籍数 年少 10名, 年中18名, 年長 15名 合計 43名

### 4. 平成27年度現在の教職員について

園長 (担任兼任), 担任2名, 助手3名, 事務通訳・運転手1名 合計 7名

### 5. 通園方法について (平成27年度の例)

○家から学校・幼稚園までの往復は、保護者が責任をもって送迎することを 原則としています。

①公寓バスのバスを使用する方法。(アカシア)

②保護者の方同志でマイクロバスを契約し、そのバスを巡回させる方法。

(シャングリラ, サマセット, 友好,)

③徒歩, 自家用車を使う方法。

○通園の約束事について

①バスを使用する場合…必ず、各バス担当の通学委員の方を通してください。

②積雪などの緊急下校に備えて、いつでも連絡が取れるようにしてください。

6. 登園・降園時刻について（平成27年度の例）

- 登園時刻 9：00～9：30
- 降園時刻 14：30

※午前保育の場合 11：40

その他、行事等の都合により上記の時間と異なる場合があります。

6. その他



(1) 退学・退園の要件について

・退学・退園を希望する者は、保護者がその旨を校長・園長に申し出て一定の手続きをとらなければいけません。

・大連日本人学校規則に反する時は、校長・園長は退学を命ずることができます。

(2) 昼食について

給食がありませんので、お弁当・水筒を持たせてください。

(3) 服装・靴について

・服装…左胸に必ずネームをお付けください。活動しやすい服装で登園させてください。

・靴…外での活動は、運動靴、室内は上靴をご用意ください。また、夏の水遊びの日には、クロックスのようなかかとのあるサンダルをご用意ください。

※特に、体育遊びの日や運動会前の練習をしている時（園日よりお知らせします。）は、上は時期に合わせてTシャツ、トレーナー、下はジャージなどの運動をしやすい服装・運動靴をお願いします。

(4) PTA活動について（平成27年度の例）

○代表役員…年少，年中，年長の各クラス1名ずつしていただきます。5月の保護者会で話し合って決定したいと思いますので、必ずいらしてください。代表委員の方々は、学校の代表役員会（毎月1回）に参加をお願いします。

○クラス役員…一人一役していただきます。幼稚園の活動（運動会，生活発表会，読み聞かせ，写真。年長児は卒園アルバム，卒園記念品）を手伝ってください。※運動会，生活発表会は道具を運ぶのがとても大変で人手が必要です。そこで、ぜひご夫婦でお手伝いをお願いいたします。

○ボランティア活動…花ボランティア，図書ボランティア（学校・幼稚園図書室の掲示・整備，読み聞かせ）に参加できます。

# 幼稚園の1年間

## 《1学期》




- 4月 始業式，入園式，避難訓練
- 5月 健康診断，保護者会，保育参観，園外保育
- 6月 運動会，水遊び保育
- 7月 水遊び保育，個別懇談会，終業式

## 《2学期》



- 8月 始業式
- 9月 園外保育
- 10月 1年生と交流会（年長児）
- 11月 生活発表会
- 12月 個別懇談会，終業式

## 《3学期》



- 1月 始業式，避難訓練，1年生と交流会（年長児）
- 2月 作品展，懇談会
- 3月 1年生と交流会（年長児），卒園児・卒業生を送る会，卒園式，修了式

## 《その他》



※毎月実施 身体測定，お誕生会（お誕生児の保護者の方をお招きします。）

※ 5～3月 お楽しみ会（縦割り保育）

中国人スタッフに感謝する会，お店屋さんごっこ，ハローウィンパーティ，クリスマスパーティ，お正月遊び，豆まき，お別れ会など。

※ 5～2月 毎月平均週3回体育遊びを実施。

（マット運動，平均台，跳び箱，縄跳び，リレー，鉄棒，ボール遊びなど。）




## ～持ち物について～

幼稚園にて使用する用品は以下の通りです。

※必ず、全ての持ち物に名前をひらがなでご記入ください。

### 《毎日ご用意いただく物》



○通園カバン： 本園の園章入りリュックサックを園で購入できます。市販の物でもかまいません。ただし、あまり大きすぎるものは、ずれて上手く背負えませんのでご遠慮ください。

○水筒： 水道水はそのまま飲めませんので、ミネラルウォーター・湯冷まし・お茶などを毎日ご用意ください。なくなった場合は、園の飲水機よりミネラルウォーターを補充します。

※ 乾燥対策のため、こまめに水分補給ができるよう、園庭やグラウンドで遊ぶ際にも持って行きますので、安全のためにも肩から斜めがけができるよう、必ずひもをつけてください。(ひもがない場合は、ペットボトルホルダーなどをご活用くださいますよう、お願いします。)

○ハンドタオル： 手洗い後のお手拭きに使用します。タオル掛けにかけますので角にひもをつけてください。毎日持ち帰りますので、交換してください。



### <お弁当について>

○お弁当箱： お子さまが食べられる量に合わせたサイズをご用意ください。自分でふたの開閉しやすいものをご用意ください。

○包み： 袋型、ナプキン型など、お子さまが自分で片づけができるものをご用意ください。

○お箸セット： 年齢や食べるものに応じて使い分けができるように、お箸やフォーク・スプーンなどがセットになったものや、お箸のみのものなどをご用意ください。成長に応じて、ご自宅でもお箸が使えるようにご指導ください。

○ランチクロス： お弁当の下に敷きます。

### <歯磨きセットについて>



毎日、歯ブラシとコップを袋に入れて持たせてください。(歯磨き粉は不要です。歯磨き粉を用いた歯磨き指導は、園では行っていませんのでご了承ください。)

○歯ブラシ： 毎日持ち帰りますので、ブラシの開き具合を見て、交換してください。(毎日ご家庭で使用する歯ブラシは、1か月ごとの交換が望ましいとされています。園で使う歯ブラシは昼食時のみの使用ですので、2～3か月を目安に取り換えてください。)

○コップ : プラスチック製で割れにくく、お子さんが持ちやすく、安定しているものをご用意ください。縦長すぎたり、小さすぎるものはご遠慮ください。

《週末持ち帰るもの》

お休みの間に洗濯して、休み明けに持ってきてください。



○上靴 : ひもなどがなく、お子さまが自分で脱ぎ履きできる丈夫なものをご用意ください。ピッタリになってきたら、新しい靴をご用意ください。

○上靴袋

○スモック : 保育活動中（製作活動など）に着用します。（6×18程度の白い布にひらがなで大きくお子様の名前をフルネームでご記入されて、全面胸のあたりに貼り付けてください。）長袖、（春・秋・冬）ノースリーブ（夏）を使用しています。

○カラー帽子 : あごのゴムひもがあるもの。（年少：黄色、年中：白、年長：赤）

※ スモック、カラー帽子は園でご購入できます。




《園に置いておくもの》

○手提げ袋（絵本袋） : 週に1回絵本や紙芝居などを袋に入れて持ち帰ります。

ほかに製作物やなど通園カバンに入らない場合に使います。持ち帰った翌日には、必ず持ってきてください。

○教材 : お道具箱、粘土遊びセット（粘土・粘土へら・粘土ケース・粘土版）、クレヨン、はさみ、のり（スティックタイプではなく、指で塗るもの）、自由画帳、

※鍵盤ハーモニカ吹き口、なわとび（年中4歳児クラス以上で使用します。）



※全て園で購入できます。

○着替え : 汚したり、濡らしたりした時に着替えます。靴下・下着・シャツ・ジャージ・トレーナーなど、2組程度を一つの袋に入れてご用意ください。衣類が少なくなった場合や、季節の変わり目に持ち帰りますので、またセットを入れてください。汚れ物を入れるスーパーの袋（名前をご記入ください。）を数枚一緒に入れてください。



《その他》

※出席ノート（シール帳）・連絡帳・名札2つは、幼稚園定の物を用意します。毎日必ずお子さまに持たせてください。名札は、名前・クラスの区別の他に左右の区別をわかりやすくするためにつけます。名札一つは、忘れた時のため担任が保管しておきます。

※ クラスの友達と全く同じ物の場合もありますので、すべての持ち物にひらがなで名前をご記入ください。

